



ARS TOSCANA
agenzia regionale di sanità

Regione Toscana



Sant'Anna
Scuola Universitaria Superiore Pisa



GRC
Centro Regionale
Gestione Rischio Clinico
e Sicurezza del Paziente

I PIANI INTEGRATI DI SALUTE E LA PROGRAMMAZIONE OPERATIVA

L'aggiornamento annuale dei Profili di salute zonali

Marco La Mastra (Regione Toscana)

Francesco Profili (ARS Toscana)

Barbara Giachi (Istituto degli Innocenti)

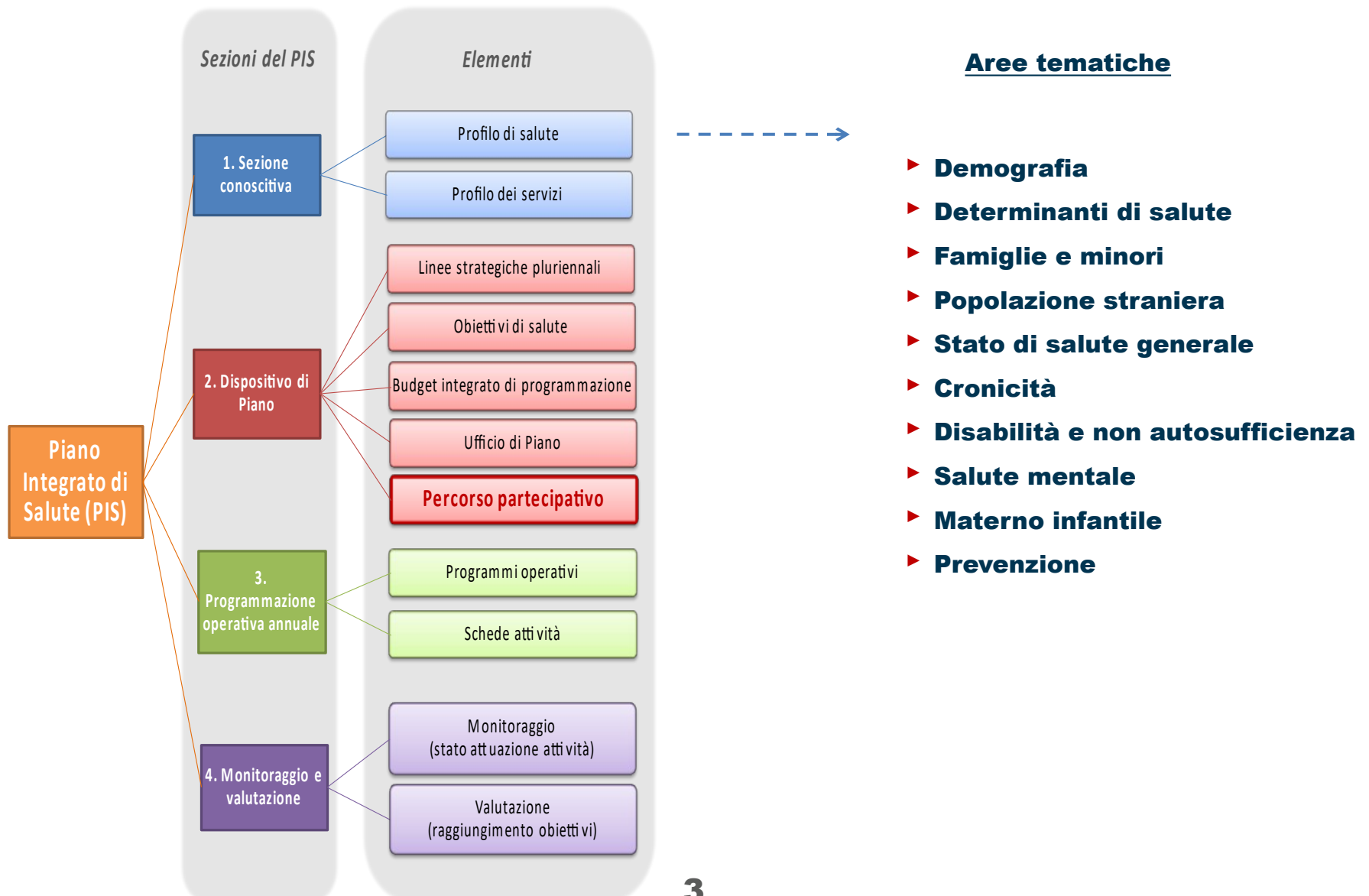
Francesca Pennucci (Scuola Superiore Sant'Anna)

24 Ottobre 2025

Profili di salute: materiale a disposizione

Al fine di facilitare la lettura dei bisogni di salute e di risposta dei servizi e la conseguente programmazione locale per le zone e società della salute, la **Regione Toscana**, in collaborazione con l'**Agenzia Regionale di Sanità**, l'**Osservatorio Sociale Regionale**, il **Centro Regionale per l'infanzia e l'Adolescenza** e il **Laboratorio Management e Sanità della Scuola Sant'Anna di Pisa**, mette a disposizione alcune **schede sintetiche ed indicatori utili alla costruzione o aggiornamento dei Profili di Salute**, strumento necessario per la **programmazione dei Piani Integrati di Salute e dei Piani di Zona**.

Sezione conoscitiva: Profilo di salute



Profili di salute: link

<https://www.regione.toscana.it/osservatoriosocialeregionale>

Formazione - Intranet RT | Zimbra: Re: Interventi webinar | Osservatorio sociale regionale


regione.toscana.it/osservatoriosocialeregionale

Home - Regione To... | Homepage - Intran... | Zimbra: In arrivo | REGIONE_Missioni | Regione_Videoconf... | Regione_BO | PIS-SEUS


Tutti i preferiti

Uffici | URP | PEC | Mappa del sito | Amministrazione trasparente | Intranet

f o y / ToscanaNotizie

 **Regione Toscana**

Esplora i temi | La Regione | Bandi e opportunità | Accesso veloce

 **Osservatorio Sociale Regionale**

• approfondimento | **sociale**

Osservatorio sociale regionale

Attività

Cos'è

Riferimenti normativi

La rete del Dopo di Noi - 2025
Istituzioni e comunità a sostegno del modello toscano

Welfare e Salute in Toscana anno 2025
Relazione sanitaria, profilo sociale e valutazione del servizio sanitario regionale

Quarto rapporto sui servizi sociali in Toscana anno 2025
Il sistema integrato dei servizi sociali e socio-sanitari in Toscana e l'evoluzione del lavoro sociale nel contesto delle politiche pubbliche

Profili di Salute 2025
Schede e indicatori a supporto della programmazione di Zone Distretto e Società della Salute

Profili di salute: link

<https://www.regione.toscana.it/-/profili-di-salute-2025>

Uffici URP PEC Mappa del sito Amministrazione trasparente Intranet

f o y / ToscanaNotizie 🔍



Regione Toscana

Per uscire dalla modalità a schermo intero, tieni premuto

Esc

Esplora i temi ▾

La Regione ▾

Bandi e opportunità

Accesso veloce ▾



Osservatorio
Sociale Regionale

• approfondimento | sociale

Osservatorio sociale regionale

Attività

Programmazione socio-sanitaria

Le pubblicazioni

Documenti

Violenza di genere

Fenomeno migratorio

Condizione abitativa

Disabilità

Esclusione sociale e povertà

Terzo settore

Sport

Servizi sociali

Profili di Salute 2025

Al fine di facilitare la lettura dei bisogni di salute e di risposta dei servizi e la conseguente programmazione locale per le zone e società della salute, la **Regione Toscana**, in collaborazione con l'**Agenzia Regionale di Sanità**, l'**Osservatorio Sociale Regionale**, il **Centro Regionale per l'infanzia e l'Adolescenza** e il **Laboratorio Management e Sanità della Scuola Sant'Anna di Pisa**, mette a disposizione alcune **schede sintetiche ed indicatori utili alla costruzione o aggiornamento dei Profili di Salute**, strumento necessario per la programmazione dei Piani Integrati di Salute e dei Piani di Zona. Con tale strumento il sistema sociosanitario si propone quindi di:

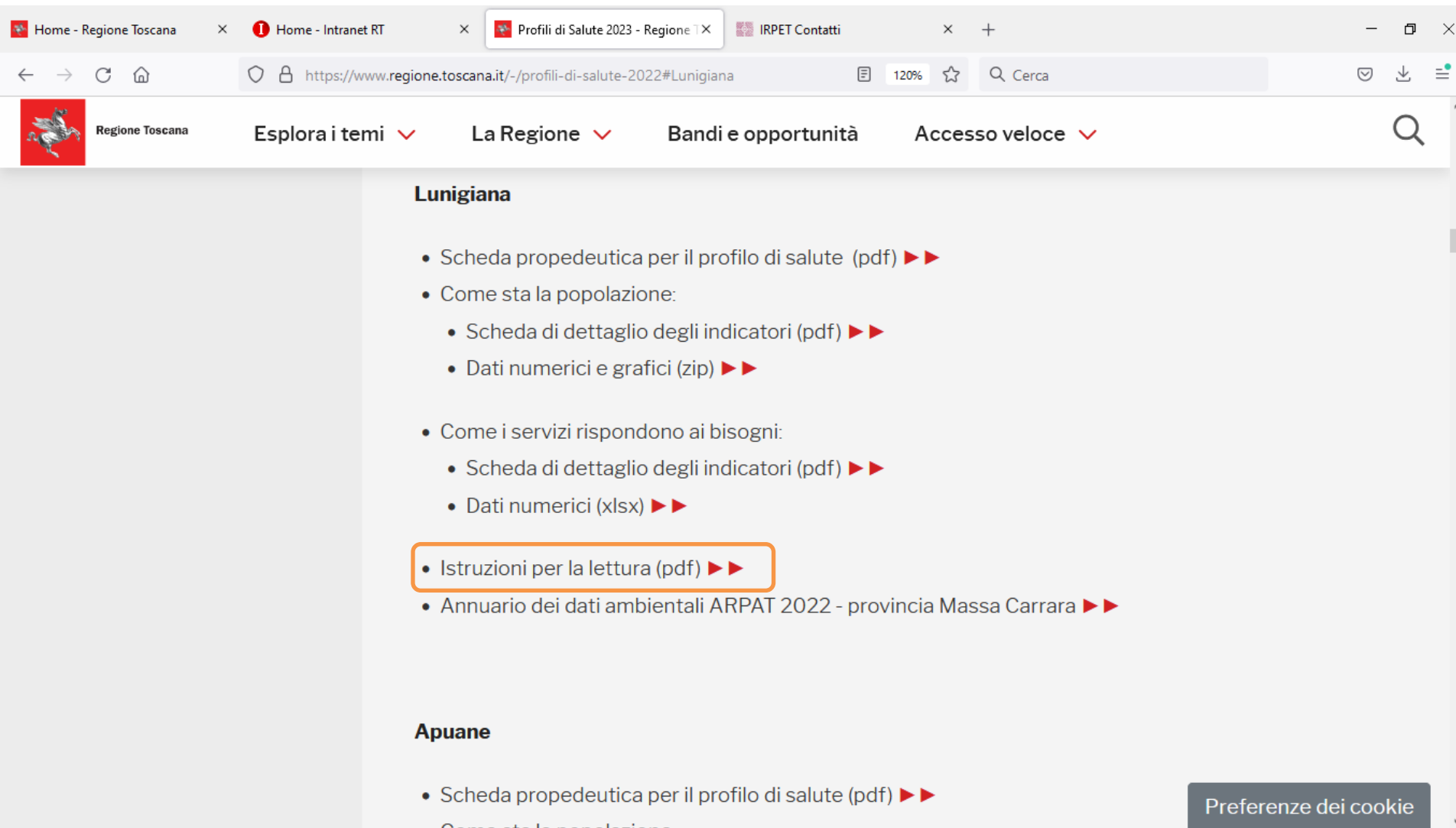
- fornire una serie di dati ed informazioni comuni tra i diversi territori attraverso alcuni indicatori selezionati in benchmarking;
- facilitare la lettura del dato a favore di una più concreta e contestualizzata programmazione e valutazione dei servizi e percorsi;
- valorizzare le informazioni raccolte da diversi settori e istituti in maniera sistematica con ritorno ai territori.

Il documento **Profilo di Salute** raccoglie in maniera sintetica gli indicatori messi a disposizione ed è **composto da due set di indicatori** che rispondono a due bisogni di lettura dei territori:

a) indicatori per il monitoraggio della salute della popolazione

Profili di salute: gli strumenti

<https://www.regione.toscana.it/-/profili-di-salute-2025>



The screenshot shows a web browser with multiple tabs. The active tab is 'Profili di Salute 2023 - Regione Toscana'. The address bar shows the URL 'https://www.regione.toscana.it/-/profili-di-salute-2022#Lunigiana'. The website header includes the Regione Toscana logo and navigation links: 'Esplora i temi', 'La Regione', 'Bandi e opportunità', and 'Accesso veloce'. The main content area is titled 'Lunigiana' and lists several resources:

- Scheda propedeutica per il profilo di salute (pdf) ►►
- Come sta la popolazione:
 - Scheda di dettaglio degli indicatori (pdf) ►►
 - Dati numerici e grafici (zip) ►►
- Come i servizi rispondono ai bisogni:
 - Scheda di dettaglio degli indicatori (pdf) ►►
 - Dati numerici (xlsx) ►►
- Istruzioni per la lettura (pdf) ►► (highlighted with an orange box)
- Annuario dei dati ambientali ARPAT 2022 - provincia Massa Carrara ►►

Below the 'Lunigiana' section, the 'Apuane' section is partially visible, starting with 'Scheda propedeutica per il profilo di salute (pdf) ►►'.

Preferenze dei cookie

Documento «Istruzioni per la lettura»

ISTRUZIONI PER LA LETTURA DEGLI INDICATORI A SUPPORTO DEI PROFILI DI SALUTE

I documenti messi a disposizione per i profili di salute si compongono di tre parti principali:

1. Schede propedeutiche
2. Report I - Come sta la popolazione (stato di salute)
3. Report II - Come i servizi rispondono ai bisogni (ricorsi ai servizi)

Di seguito alcune note di lettura per i documenti.

SCHEDE PROPEDEUTICHE PER I PROFILI DI SALUTE

Tale documento pdf riassume in maniera schematica e in benchmarking tutti gli indicatori selezionati per la lettura dei profili di salute delle zone distretto della Regione Toscana e consente di avere una visione di sintesi sia della parte relativa a “come sta la popolazione” (stato di salute) sia della parte relativa a “come i servizi rispondono ai bisogni” (ricorso ai servizi). Le schede propedeutiche fanno riferimento alle 28 Zone Distretto previste dalla normativa regionale.

REPORT I - COME STA LA POPOLAZIONE

SCHEDE DI DETTAGLIO DEGLI INDICATORI (Come sta la popolazione)

Per le 28 Zone Distretto è disponibile un report sullo stato di salute della popolazione, denominato schede di dettaglio degli indicatori in pdf.

INDICATORI STATO DI SALUTE - file cartellaXXX.zip

Nel file Excel nominato “zonaXXXX.xls” sono inclusi 62 indicatori selezionati per descrivere lo stato di salute della popolazione della zona. Il file ha un primo foglio INDICE con l’elenco degli indicatori e il numero assegnato a ciascuno di essi. Ogni indicatore ha un proprio foglio nominato con il numero dell’indicatore seguito dal dettaglio di genere (1=Maschi, 2=Femmine, 3=Totale). Per gli indicatori che non prevedono dettaglio di genere troverete un solo foglio (ad es. 1_3), dove la prima cifra individua l’indicatore e la seconda il dettaglio di genere. Per gli indicatori che prevedono invece anche un dettaglio di genere troverete più fogli (ad es. 2_1, 2_2, 2_3), stesso indicatore per maschi, femmine e totale. In ogni foglio indicatore è presente:

- 1 scheda con le informazioni sul calcolo e le fonti dell’indicatore;
- 1 tabella con i dati per zona, Asl e Regione;
- 2 grafici:

Profili di salute: gli strumenti

<https://www.regione.toscana.it/-/profili-di-salute-2025>

The screenshot shows a web browser with multiple tabs. The active tab is 'Profili di Salute 2023 - Regione Toscana'. The address bar shows the URL 'https://www.regione.toscana.it/-/profili-di-salute-2022#Lunigiana'. The website header includes the Regione Toscana logo and navigation links: 'Esplora i temi', 'La Regione', 'Bandi e opportunità', and 'Accesso veloce'. The main content area is titled 'Lunigiana' and contains a list of links for health profiles. The first link, 'Scheda propedeutica per il profilo di salute (pdf)', is highlighted with an orange box. Below it are links for population data, indicators, and numerical data. Further down are links for service response, more indicators, numerical data, reading instructions, and the ARPAT 2022 environmental data yearbook. The 'Apuane' section is partially visible at the bottom.

Home - Regione Toscana × Home - Intranet RT × Profili di Salute 2023 - Regione Toscana × IRPET Contatti

← → ↻ 🏠 🔒 https://www.regione.toscana.it/-/profili-di-salute-2022#Lunigiana 120% ☆ 🔍 Cerca

Regione Toscana

Esplora i temi ▼ La Regione ▼ Bandi e opportunità Accesso veloce ▼ 🔍

Lunigiana

- Scheda propedeutica per il profilo di salute (pdf) ►►
- Come sta la popolazione:
 - Scheda di dettaglio degli indicatori (pdf) ►►
 - Dati numerici e grafici (zip) ►►
- Come i servizi rispondono ai bisogni:
 - Scheda di dettaglio degli indicatori (pdf) ►►
 - Dati numerici (xlsx) ►►
- Istruzioni per la lettura (pdf) ►►
- Annuario dei dati ambientali ARPAT 2022 - provincia Massa Carrara ►►

Apuane

- Scheda propedeutica per il profilo di salute (pdf) ►►
- Come sta la popolazione:

Preferenze dei cookie

Documento «Scheda propedeutica per il Profilo di salute»

INDICATORI A SUPPORTO DEI PROFILI DI SALUTE - LUNIGIANA-

Al fine di facilitare la lettura dei bisogni di salute, la risposta dei servizi territoriali e la conseguente programmazione locale per le zone-distretto e Società della Salute, la Regione Toscana, in collaborazione con l'Agenzia Regionale di Sanità, il Laboratorio Management e Sanità della Scuola Sant'Anna di Pisa, l'Osservatorio Sociale Regione e il Centro Regionale per l'Infanzia e Adolescenza, mette a disposizione alcune schede sintetiche di supporto per la redazione dei Profili di Salute. Il presente documento raccoglie in maniera sintetica gli indicatori messi a disposizione e si compone di due sezioni:

- 1. STATO DI SALUTE, con indicatori per il monitoraggio della salute della popolazione;
- 2. RICORSO AI SERVIZI, con indicatori per il monitoraggio e valutazione dei percorsi assistenziali e servizi territoriali.

Gli indicatori raccolti fanno riferimento all'anno 2023 o all'ultimo anno disponibile e sono calcolati a livello di zona-distretto. Le schede di sintesi che seguono sono strutturate secondo una infografica degli indicatori in cui si evidenziano alcune informazioni principali per la lettura in benchmarking dei territori. In particolare gli indicatori sono descritti attraverso la seguente rappresentazione.

Prevenzione e promozione della salute

| Indicatore | Zona | Toscana | AUSL | Peggior RT | Range RT | Migliore RT |
|---------------------------------|-------|---------|-------|------------|----------|-------------|
| Adesione screening mammografico | 77,72 | 72,85 | 72,70 | 48,36 | | 92,62 |

- Dimensioni di analisi:** gli indicatori sono raggruppati secondo le seguenti dimensioni
- Demografia e Stato di Salute Generale
 - Determinanti di Salute
 - Famiglie e minori
 - Stranieri
 - Non autosufficienza
 - Cronicità
 - Salute Mentale
 - Materno Infantile
 - Prevenzione
 - Farmaceutica

Demografia e Stato di salute generale

| Indicatore | Zona | Toscana | AUSL | Peggior RT | Range RT | Migliore RT |
|------------------------------------|-------|---------|-------|------------|----------|-------------|
| Tasso di natalità | 5,1 | 5,7 | 5,4 | 4,5 | | 6,4 |
| Indice di vecchiaia | 325,9 | 241,9 | 256,5 | 355,1 | | 196,5 |
| Percentuale di over74enni | 17,6 | 14,6 | 14,9 | 17,6 | | 12,4 |
| Tasso di ospedalizzazione generale | 121,5 | 116,1 | 116,1 | 126,4 | | 109,0 |
| Tasso di mortalità generale | 946,0 | 859,1 | 898,6 | 946,0 | | 785,9 |
| Speranza di vita alla nascita | 84,5 | 85,3 | 85,0 | 84,4 | | 86,2 |

Determinanti di salute

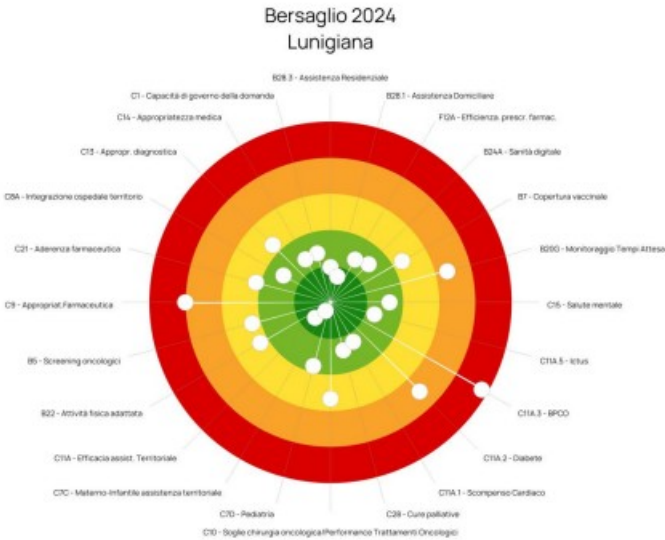
| Indicatore | Zona | Toscana | AUSL | Peggior RT | Range RT | Migliore RT |
|--|----------|----------|----------|------------|----------|-------------|
| Tasso di pensioni sociali e assegni sociali | 4,1 | 3,7 | 4,2 | 5,1 | | 2,4 |
| Reddito imponibile medio | 21.634,3 | 24.279,8 | 24.076,1 | 21.415,4 | | 28.967,7 |
| Importo medio mensile pensioni INPS | 1.039,9 | 1.155,5 | 1.132,1 | 1.030,4 | | 1.296,5 |
| Famiglie con integrazione canoni locazione | 1,9 | 9,9 | 9,3 | 15,8 | | 1,0 |
| Tasso grezzo di disoccupazione | 25,0 | 23,8 | 27,1 | 39,2 | | 17,7 |
| Indice presenza terzo settore formalizzato | 38,5 | 29,6 | 28,7 | 20,0 | | 43,2 |
| Percentuale famiglie con ISEE inferiore a 6.000 Euro | 5,4 | 5,4 | 6,0 | 7,2 | | 3,6 |
| Percentuale di 14-19enni che consuma 3+ porzioni di frutta e verdura al giorno | 24,5 | 24,0 | 22,9 | 17,0 | | 31,3 |
| Percentuale di 14-19enni obesi | 2,5 | 2,3 | 2,3 | 5,3 | | 0,7 |
| Percentuale di 14-19enni che non pratica attività fisica | 14,4 | 13,1 | 12,6 | 21,3 | | 8,2 |
| Percentuale di 14-19enni fumatori regolari | 19,7 | 19,2 | 19,3 | 31,0 | | 10,2 |
| Percentuale di 14-19enni bevitori eccedentari (binge drinkers) | 42,3 | 33,4 | 34,2 | 47,8 | | 26,5 |
| Percentuale di 14-19enni che hanno consumato sostanze psicotrope | 28,0 | 30,1 | 30,6 | 47,5 | | 22,2 |
| Propensione al gioco d'azzardo nella popolazione maggiorenne | 999,6 | 1.304,8 | 1.192,8 | 3.129,5 | | 551,9 |

Documento «Scheda propedeutica per il Profilo di salute»

INDICATORI A SUPPORTO DEI PROFILI DI SALUTE

RICORSO AI SERVIZI

MONITORAGGIO E VALUTAZIONE DEI PERCORSI ASSISTENZIALI E SERVIZI TERRITORIALI, Anno 2024



Prevenzione e promozione della salute

| Indicatore | Zona | Toscana | AUSL | Peggior RT | Range RT | Migliore RT |
|--------------------------------------|------|---------|------|------------|----------|-------------|
| Adesione screening mammografico | 56,7 | 67,4 | 63,0 | 50,4 | | 80,6 |
| Adesione screening coloretale | 36,5 | 44,3 | 40,6 | 31,9 | | 54,0 |
| Copertura vaccino MPR | 98,4 | 97,2 | 97,2 | 94,9 | | 99,4 |
| Copertura vaccino antinfluenzale | 46,7 | 58,0 | 51,9 | 45,5 | | 65,7 |
| Copertura per vaccino HPV | 87,2 | 80,2 | 81,4 | 71,4 | | 90,4 |
| Copertura vaccino antimeningococcico | 89,0 | 91,7 | 92,2 | 83,4 | | 95,1 |
| Copertura vaccino esavalente | 98,0 | 97,9 | 97,4 | 95,3 | | 99,3 |

Gestione delle principali patologie croniche

| Indicatore | Zona | Toscana | AUSL | Peggior RT | Range RT | Migliore RT |
|--|------|---------|-------|------------|----------|-------------|
| Ospedalizzazione scompenso (>18 anni) | 71,6 | 135,7 | 112,5 | 260,9 | | 24,5 |
| Scompensati Cardiaci con misura creatinina | 75,1 | 73,6 | 71,2 | 58,1 | | 83,5 |
| Scompensati Cardiaci con misura sodio potassio | 68,6 | 62,0 | 61,4 | 48,6 | | 75,2 |
| Post IMA con beta-bloccante | 95,2 | 87,6 | 87,8 | 68,8 | | 95,2 |
| Ospedalizzazione diabete (>18 anni) | 12,9 | 10,4 | 10,5 | 36,7 | | 4,0 |
| Diabetici con una visita diabetologica | 28,0 | 30,8 | 34,1 | 18,4 | | 41,8 |
| Amputazioni maggiori per Diabete | 38,9 | 16,9 | 20,6 | 38,9 | | 0,0 |
| Ospedalizzazione BPCO (>18 anni) | 7,3 | 9,9 | 6,3 | 23,7 | | 2,2 |
| Residenti con ictus in terapia antitrombotica | 74,9 | 73,1 | 72,7 | 67,8 | | 79,5 |

Profili di salute: gli strumenti

<https://www.regione.toscana.it/-/profili-di-salute-2025>

The screenshot shows a web browser with multiple tabs. The active tab is 'Profili di Salute 2023 - Regione Toscana'. The address bar shows the URL 'https://www.regione.toscana.it/-/profili-di-salute-2022#Lunigiana'. The website header includes the Regione Toscana logo and navigation links: 'Esplora i temi', 'La Regione', 'Bandi e opportunità', and 'Accesso veloce'. The main content area is titled 'Lunigiana' and lists several resources:

- Scheda propedeutica per il profilo di salute (pdf) ►►
- Come sta la popolazione:
 - Scheda di dettaglio degli indicatori (pdf) ►►
 - Dati numerici e grafici (zip) ►►
- Come i servizi rispondono ai bisogni:
 - Scheda di dettaglio degli indicatori (pdf) ►►
 - Dati numerici (xlsx) ►►
- Istruzioni per la lettura (pdf) ►►
- Annuario dei dati ambientali ARPAT 2022 - provincia Massa Carrara ►►

Below the 'Lunigiana' section, the 'Apuane' section is partially visible, starting with:

- Scheda propedeutica per il profilo di salute (pdf) ►►
- Come sta la popolazione:

An orange arrow points to the 'Come sta la popolazione:' link, and an orange box highlights the 'Scheda di dettaglio degli indicatori (pdf)' link. A 'Preferenze dei cookie' button is visible in the bottom right corner.

Profili di salute: gli indicatori del CRIA

Le fonti

Attività di Monitoraggio

Gli interventi erogati dal servizio sociale rivolti a bambini e ragazzi che vivono in famiglia e fuori dalla famiglia di origine



Indicatori
quantitativi

Attività di Ricerca

Indagine campionaria di approfondimento sugli stili di vita delle ragazze e dei ragazzi in Toscana



Indicatori
qualitativi

Profili di salute

Profili di salute: gli indicatori del CRIA

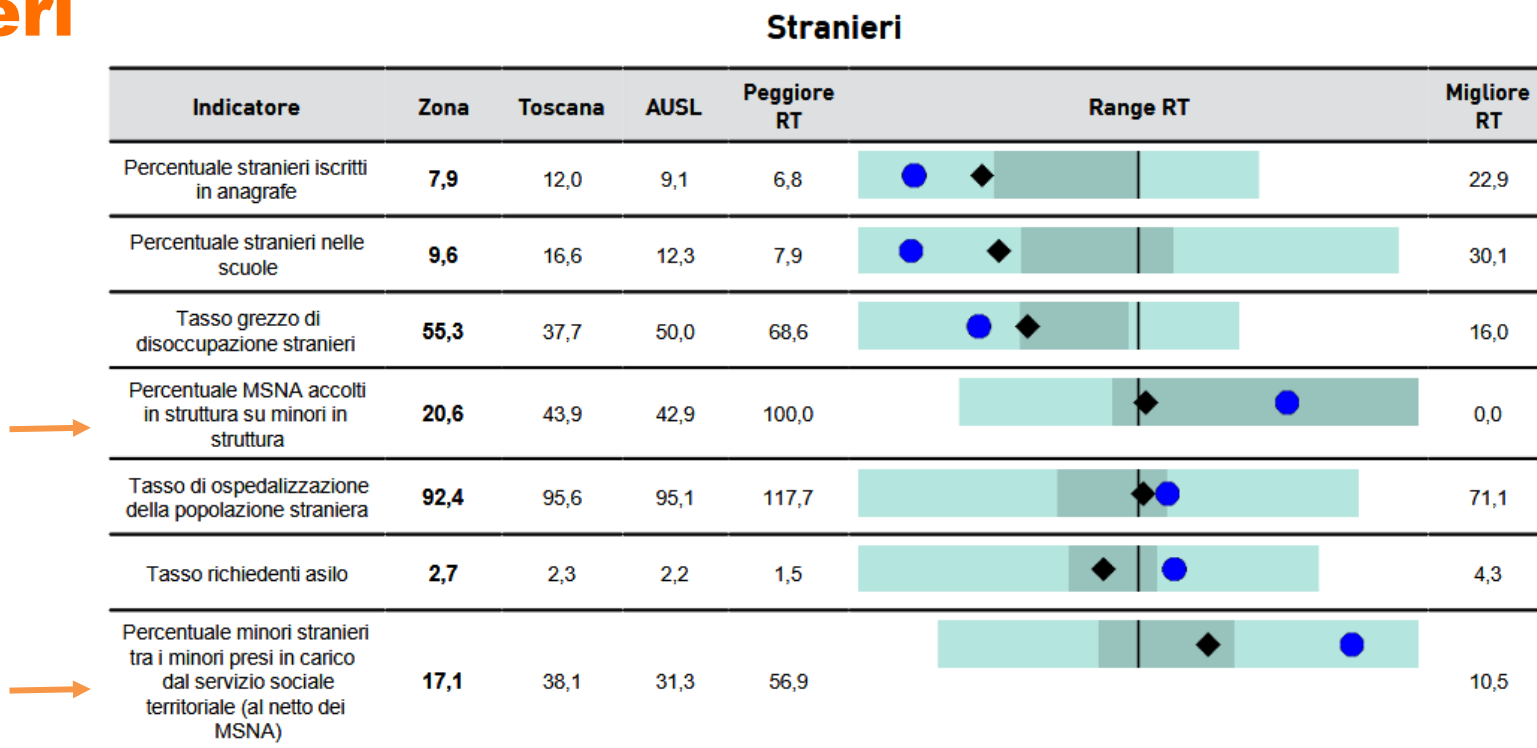
Famiglia e minori

Famiglie e minori

| | Indicatore | Zona | Toscana | AUSL | Peggior RT | Range RT | Migliore RT |
|---|--|------|---------|------|------------|----------|-------------|
| | Percentuale di minori residenti | 12,7 | 13,9 | 13,5 | 11,3 | | 15,0 |
| | Indice di instabilità matrimoniale | 5,7 | 5,2 | 5,7 | 6,8 | | 4,2 |
| | Indicatore di Lisbona servizi educativi | 43,1 | 47,7 | 45,8 | 33,4 | | 59,8 |
| | Esiti negativi scuola secondaria II grado | 9,5 | 9,3 | 8,9 | 12,5 | | 4,3 |
| → | Tasso minori in affidamento familiare | 2,2 | 1,8 | 2,1 | 0,5 | | 4,0 |
| → | Tasso minori in struttura residenziale | 1,5 | 1,1 | 1,4 | 2,3 | | 0,0 |
| → | Tasso di minori coinvolti in interventi di educativa nell'anno | 7,7 | 10,8 | 10,5 | 4,1 | | 19,0 |
| → | Indice di benessere relazionale con i pari (IBRP) | 47,0 | 42,6 | 43,0 | 38,5 | | 55,1 |
| → | Indice di benessere culturale e ricreativo (IBCR) | 38,1 | 43,0 | 41,6 | 34,9 | | 52,2 |
| → | Soddisfazione con i genitori ragazzi 11-17 anni | 52,4 | 47,4 | 47,7 | 40,2 | | 63,3 |
| → | Ragazzi 11-17 anni che frequentano ass. o gruppi | 21,0 | 22,2 | 22,3 | 14,7 | | 30,0 |
| → | Ragazzi 11-17 anni che commettono violenza/bullismo | 18,8 | 19,7 | 21,4 | 27,7 | | 13,6 |
| | Tasso di donne con primo accesso ai Centri Antiviolenza | 1,5 | 1,7 | 1,8 | 2,7 | | 0,5 |

Profili di salute: gli indicatori del CRIA

Stranieri

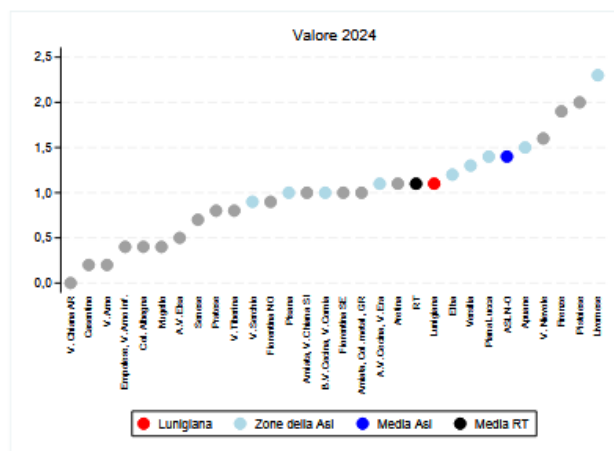


Profili di salute: gli indicatori del CRIA

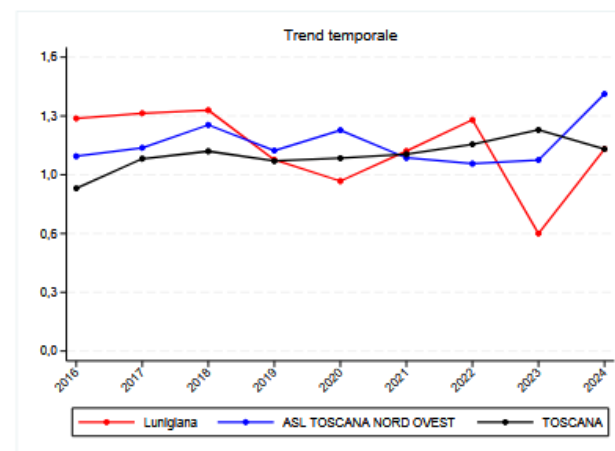
Scheda di dettaglio

3.6 Tasso di minori accolti in struttura residenziale socio educativa al 31/12 (al netto dei MSNA)

Nel 2024 il numero dei minori accolti in struttura residenziale socio educativa, considerati al netto dei minori stranieri non accompagnati, sono stati 579. Il tasso calcolato rispetto alla popolazione residente a fine 2024 restituisce un valore medio regionale di 1,1 minorenni accolti in struttura residenziale socio educativa (al netto dei non accompagnati) ogni 1.000 minorenni residenti in Toscana. Indicatore che risulta particolarmente alto, più del doppio della media regionale (1,1), nella zona distretto livornese (2,3). Molto al di sopra della media regionale si pongono anche la Pistoiese (2) e Firenze (1,9). Particolarmente bassi sono invece i valori della Val di Chiana Aretina (0), del Casentino (0) e del Valdarno (0,2).



(a) Indicatore per zona



(b) Trend per zona, Asl e regione

Figura 3.6: Tasso di minori accolti in struttura residenziale socio educativa al 31/12 (al netto dei MSNA), valori 2024

Profili di salute: gli strumenti

<https://www.regione.toscana.it/-/profili-di-salute-2025>

Home - Regione Toscana × Home - Intranet RT × Profili di Salute 2023 - Regione Toscana × IRPET Contatti

← → ↻ 🏠 🔒 https://www.regione.toscana.it/-/profili-di-salute-2022#Lunigiana 120% ☆ 🔍 Cerca

Regione Toscana

Esplora i temi ▼ La Regione ▼ Bandi e opportunità Accesso veloce ▼ 🔍

Lunigiana

- Scheda propedeutica per il profilo di salute (pdf) ▶▶
- Come sta la popolazione:
 - Scheda di dettaglio degli indicatori (pdf) ▶▶
 - Dati numerici e grafici (zip) ▶▶
- Come i servizi rispondono ai bisogni:
 - Scheda di dettaglio degli indicatori (pdf) ▶▶
 - Dati numerici (xlsx) ▶▶
- Istruzioni per la lettura (pdf) ▶▶
- Annuario dei dati ambientali ARPAT 2022 - provincia Massa Carrara ▶▶

dati_grezzi

figure

zona202A

Tutti gli indicatori di tutte le zone in serie storica

Tutti gli indicatori zionali all'ultimo anno disponibile

Apuane

- Scheda propedeutica per il profilo di salute (pdf) ▶▶
- Come sta la popolazione:

Preferenze dei cookie

Profili di salute: gli strumenti

<https://www.regione.toscana.it/-/profili-di-salute-2025>

Home - Regione Toscana × Home - Intranet RT × Profili di Salute 2023 - Regione Toscana × IRPET Contatti

← → ↻ 🏠 🔒 https://www.regione.toscana.it/-/profili-di-salute-2022#Lunigiana 120% ☆ 🔍 Cerca

Regione Toscana

Esplora i temi ▼ La Regione ▼ Bandi e opportunità Accesso veloce ▼ 🔍

Lunigiana

- Scheda propedeutica per il profilo di salute (pdf) ►►
- Come sta la popolazione:
 - Scheda di dettaglio degli indicatori (pdf) ►►
 - Dati numerici e grafici (zip) ►►
- Come i servizi rispondono ai bisogni:
 - Scheda di dettaglio degli indicatori (pdf) ►►
 - Dati numerici (xlsx) ►►
- Istruzioni per la lettura (pdf) ►►
- Annuario dei dati ambientali ARPAT 2022 - provincia Massa Carrara ►►

Apuane

- Scheda propedeutica per il profilo di salute (pdf) ►►
- Come sta la popolazione:

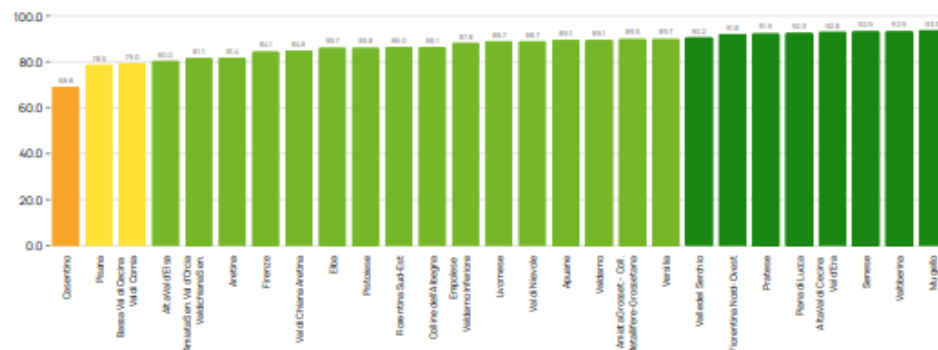
Preferenze dei cookie

Documento «Scheda di dettaglio degli indicatori»

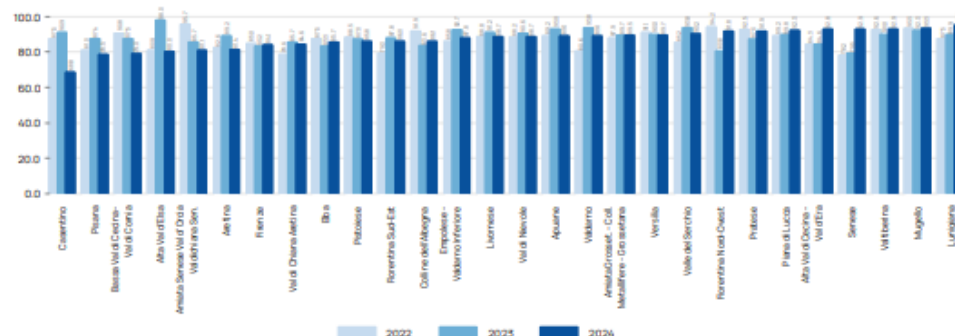
C21.3.1 Percentuale di pazienti aderenti alla terapia post IMA con beta-bloccanti (90-180 giorni)

L'infarto miocardico acuto (IMA) è uno fra i più gravi eventi patologici a carico del sistema cardiovascolare, con un'incidenza in Italia di circa 120-130.000 persone all'anno e una mortalità, fra le persone che riescono a raggiungere un ospedale, ad oggi, circa del 6-11%. In riferimento al suo trattamento farmacologico, le linee guida internazionali prevedono l'utilizzo dei beta-bloccanti non solo a ridosso dell'evento, ma anche a medio-lungo termine. Il medico di medicina generale (MMG) riveste pertanto un ruolo fondamentale nella presa in carico del paziente sul territorio, per garantire l'aderenza alla terapia farmacologica. L'indicatore monitora l'aderenza del malato al trattamento, nel medio-lungo periodo, rilevando se il paziente - cui sia stato comunque prescritto il farmaco in dimissione - ritorni lo stesso nel lasso di tempo compreso tra 90 e 180 giorni.

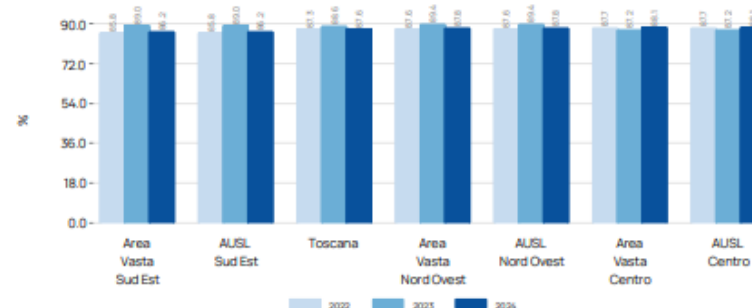
NON TUTTI GLI
INDICATORI
PRESENTI SONO
DI VALUTAZIONE



Zone Distretto - Trend



Aziende - Trend



Definizione

Percentuale di pazienti che aderiscono alla terapia post IMA con beta-bloccanti (90-180 giorni)

Numerator

Numero di pazienti che hanno effettuato almeno un ritiro del farmaco fra il 90° giorno ed il 180° dalla dimissione per IMA

Denominatore

Numero di pazienti dimessi per IMA che hanno assunto il farmaco a 30 giorni dalla dimissione

Note

Sono considerati i pazienti dimessi con diagnosi principale di IMA (ICD-IX: 410.x1 - IMA - Episodio iniziale di assistenza) nel periodo 1/07/2023 - 30/06/2024. ATC selezione farmaci: C07AA: C07AB: C07AG: C07BB: C07CA: C07CB: C07CG

Fonte

Flussi della Farmaceutica

Profili di salute: gli strumenti

<https://www.regione.toscana.it/-/profili-di-salute-2025>

Home - Regione Toscana × Home - Intranet RT × Profili di Salute 2023 - Regione Toscana × IRPET Contatti

← → ↻ 🏠 🔒 https://www.regione.toscana.it/-/profili-di-salute-2022#Lunigiana 120% ☆ 🔍 Cerca

Regione Toscana

Esplora i temi ▼ La Regione ▼ Bandi e opportunità Accesso veloce ▼ 🔍

Lunigiana

- Scheda propedeutica per il profilo di salute (pdf) ▶▶
- Come sta la popolazione:
 - Scheda di dettaglio degli indicatori (pdf) ▶▶
 - Dati numerici e grafici (zip) ▶▶
- • Come i servizi rispondono ai bisogni:
 - Scheda di dettaglio degli indicatori (pdf) ▶▶
 - Dati numerici (xlsx) ▶▶
- Istruzioni per la lettura (pdf) ▶▶
- Annuario dei dati ambientali ARPAT 2022 - provincia Massa Carrara ▶▶

Tutti gli indicatori di tutte le zone in serie storica

Apuane

- Scheda propedeutica per il profilo di salute (pdf) ▶▶
- Come sta la popolazione:

Preferenze dei cookie



ARS TOSCANA
agenzia regionale di sanità

Regione Toscana



Sant'Anna
Scuola Universitaria Superiore Pisa



GRC
Centro Regionale
Gestione Rischio Clinico
e Sicurezza del Paziente

I PIANI INTEGRATI DI SALUTE E LA PROGRAMMAZIONE OPERATIVA

**Grazie per l'attenzione
e
buon lavoro !**

Marco La Mastra (Regione Toscana)

Francesco Profili (ARS Toscana)

Barbara Giachi (Istituto degli Innocenti)

Francesca Pennucci (Scuola Superiore Sant'Anna)